
















MOTO - COMPRESSORES REBOCAVEIS OU AOS 3 PONTOS

CAR - TRE	MODELO							
	1200 AE	1200	24	9-11	12	4	2	
	MOTOR LOMBARDINI 11 HP DIESEL							
	Arranque eléctrico + diferença motor 15 LD 500 LOMBARDINI							
	Kit de rodas e lança							
	Filtro regulador lubrificador suplementar 3/8"							
	Kit reservatório 10 Litros suplementar							
Homologação								

MOTO - COMPRESSORES COM TRACÇÃO

	MODELO								
	550/20	550	10+10	9-11	5	2	1		
	850/20	850	10+10	9-11	9	3-4	1		
MOTOR HONDA GX 160 5,5 HP GASOLINA									
	550 D	550	10+10	9-11	5	2	1		
	550 D AE	550	10+10	9-11	5	2	1		
	MOTOR LOMBARDINI 4.8 HP DIESEL								
	850 D	850	10+10	9-11	9	3-4	1		
	850 D AE	850	10+10	9-11	9	3-4	1		
MOTOR LOMBARDINI 7,5 HP DIESEL									

OPCIONAIS

Kit de travões de discos

Kit de travões de discos + sistema de bloqueio de segurança