



MFL 150 (2+2)



MFL 150 (2+2)

CARATTERISTICHE TECNICHE

I

MOTORE E POTENZA	• HONDA GX 160, 4 tempi a benzina CV 5,5 (KW 4 - cm ³ 163)
AVVIAMENTO	Autoavvolgente di serie
FRIZIONE	Multidisco a secco con comando a leva sulle stegole
CAMBIO	A 4 velocità, 2 avvanmarce + 2 retromarce
RUOTA	N. 1 pneumatico tipo tractor 4.00-8
PRESA DI FORZA	N. 1 a 1028 giri/min. - rotazione in senso orario
ATTACCO RAPIDO ATTREZZI	Permette il montaggio e smontaggio istantaneo degli attrezzi.
STEGOLE DI GUIDA	Orientabili in altezza, leva per bloccaggio orientamento barra 180°
MOTORSTOP	Sulle stegole per una "sicurezza totale" dell'operatore. Rilasciando la leva rossa il motore si arresta immediatamente
GRUPPO FALCIANTE	<ul style="list-style-type: none"> • Movimento a bilancere con barra falciante laterale da cm. 80 a denti semifitti • Movimento a bilancere con barra falciante laterale a cm. 80 a lame speciali
PESO	kg 82,500 con motore GX 160, ruota 4.00-8 e barra falciante da cm 80 a denti semifitti

TECHNICAL DATA

GB

ENGINE AND HORSE POWER	• HONDA GX 160, gasoline 5,5 HP (4 KW - 163 cc.)
STARTING	Recoil start
CLUTCH	Dry-type, Multidisc with control lever on the handles
GEARBOX	4 speeds, 2 forward + 2 reverse
WHEELS	Driven, with agricultural tread tyres, size: 4.00 - 8
P.T.O.	1 p.t.o. shaft a 1028 rpm - clockwise rotation
INSTANT ADAPTOR DEVICE	Allows instant and easy interchange of the implements with "no wrench or bolt"
HANDLEBARS	Adjustable in height, 180° sickle bar mower locking lever
DEADMAN LEVER	On the handles for "total operator safety". The engine stops immediately the red lever is released
SIDE SICKLE BAR MOWER	<ul style="list-style-type: none"> • Grease type available in following widths 80 cm. close finger • Grease type available in following widths 80 cm. double knife
WEIGHT	82.500 Kg. with GX 160 engine, tyre 4.00-8 and close finger 80 cm cutter bar

CARACTERISTIQUES TECHNIQUES

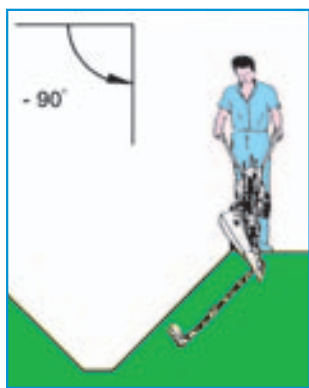
F

MOTEURS	• HONDA GX 160, à essence, 5,5 CV (4 KW - 163 cm ³)
DEMARRAGE	Lanceur de série
EMBRAYAGE	Multi-disques à sec avec commandé par levier sur mancheron
BOITE DE VITESSE	4 vitesses: 2 avant + 2 arrière
ROUE	1 pneu type tractor 4.00-8
PRISE DE FORCE	1 à 1028 tours/min - rotation horaire
ATTELAGE RAPIDE DES OUTILS	Permet un montage et un démontage instantané des outils
MANCHERONS DE GUIDAGE	Réglable en hauteur, levier de blocage de la barre à 180°
MOTORSTOP	Sur les mancherons pour assurer la sécurité totale de l'opérateur. En relâchant le levier rouge, le moteur s'arrête immédiatement
BARRE DE COUPE	<ul style="list-style-type: none"> • Transmission à balancier avec barre de coupe latérale 80 cm. a dents intermédiaires • Transmission à balancier avec barre de coupe latérale 80 cm. double lame
POID	82.500 Kg. avec moteur GX 160, roue 4.00-8 et barre de coupe de 80 cm type a dents intermédiaires

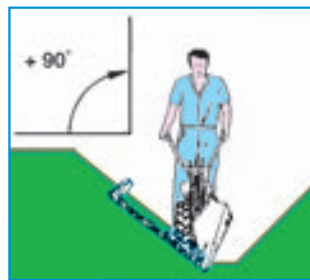
CARACTERISTICAS TECNICAS

E







MOTORE Y POTENCIA	• HONDA GX 160, CV 5,5 (KW 4 - cm ³ 163) gasolina
ARRANQUE	De retroceso
EMBRAGUE	De discos en seco con control en el manillar
CAJA DE CAMBIO	De 4 velocidades, 2 adelante + 2 atrás
RUEDA	1 rueda con neumático tipo tractor 4.00-8
TOMA DE FUERZA	1 a 1028 rpm/min. rotación hacia la derecha
MONTAJE RAPIDO DE ACCESORIOS	Permite el montaje y el desmontaje instantáneo de los aparatos
MANILLAR DE CONDUCCION	Orientable en altura, palanca de bloqueo por el ajuste a 180° de la barra
MOTORSTOP	En el manillar para una "seguridad total" del operador. Soltando la palanca roja el motor se detiene inmediatamente
BARRE DE CORTE	<ul style="list-style-type: none"> • Movimiento en grasa con barra de corte lateral 80 cm. semifina • Movimiento en grasa con barra de corte lateral 80 cm. special
PESO	kg 82.500 con motor GX 160, rueda 4.00-8 y barra de corte semifina de 80 cm.



- Orientamento barra 180°
- 180° Sickle bar mower side adjustment
- Barre de coupe réglage a 180°
- Ajuste de la barra de corte en los 180°



- Kit 2ª ruota gommata 4.00-8, trasforma la MFL 150 e può montare:
- 2nd wheel kit assembly allows to mount:
- Jeu 2nd pneu 4.00-8, pour transformation du modèle MFL 150 qui peut monter:
- Kit pour 2ª rueda neumática 4.00-8 - trasforma la MFL 150 y puede equiparse con los aperos:

GRUPPO FALCIANTE CON BARRA CENTRALE SICKLE BAR MOWER CENTRAL BAR BARRE DE COUPE CENTRALE BARRA DE CORTE CENTRAL	RASAERBA ROTARY MOWER TONDEUSE CORTACESPED	RASAERBA CON CESTELLO ROTARY MOWER WITH GRASS COLLECTOR TONDEUSE AVEC SAC DE RAMASSAGE CORTACESPED CON BOLLAS DE RECOGIDA
		
RUSPA SPARTINEVE SNOW BLADE LAME A NEIGE QUITANIEVES BOMBA DE RIEGO	SPAZZOLONE A RULLO ROTARY SWEEPER BALAI MECANIQUE RULO BARREDOR	TRITURATORE CHIPPER-SHREDDER BROUYEUR TRITURADOR
		



VALPADANA
 42018 S.MARTINO IN RIO (R.E.) ITALY
 Via Don Pasquino Borghi, 6
 Tel. +39.0522.731711 - Fax +39.0522.731731
 E-mail: infosep@sep.it - http://www.sep.it

