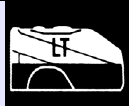






## ATOMIZADORES REBOCÁVEIS SÉRIE "TREND PLUS"



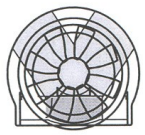

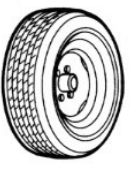


MODELO						
TR 67	800	720	2	205/60-15	100 L	
TR 69	800	720	2	205/60-15	120 L	
TR 09	1000	820	2	10,0/80	100 L	
TR 11	1000	820	2	10,0/80	120 L	
TR 200	1000	820	2	10,0/80	145 L	
TR 139	1000	920	2	10,0/80	120 L	
TR 140	1000	920	2	10,0/80	145 L	
TR 151	1500	820	2	10,0/75	120 L	
TR 152	1500	820	2	10,0/75	145 L	
TR 163	1500	920	2	10,0/75	120 L	
TR 164	1500	920	2	10,0/75	145 L	
TR 175	2000	820	2	11,5/80	120 L	
TR 176	2000	820	2	11,5/80	145 L	
TR 187	2500	920	2	11,5/80	120 L	
TR 188	2000	920	2	11,5/80	145 L	
TMP 104	3000	920	2	10,0/75	120 L	
TMP 105	3000	920	2	11,5/80	145 L	

### EQUIPAMENTO STANDARD:

**Reservatório** em polietileno. **Chassis e grupo turbina** zincados a quente. **Hélice "TOP-FAN"** de abertura variável instantânea. **Eixo e puxo** regulável. **Depósito** para lavagem do circuito. **Distribuidor de manivela** à distância em latão, com tubos protegidos. **Descanso** regulável com roda. **Multiplicador** de 2 velocidades + ponto morto. **Duplo jacto** em latão, com anti-gota de membrana. **Filtro de aspiração** com válvula. **Contra-hélice**. **Premixer** automático. **Turbo agitador** de 3 fluxos (agitação de 750 l/min). **Tubos** sob chassis em aço inoxidável. **Reservatório** para lavagem de mãos e cardam.

## ACESSÓRIOS OPCIONAIS PARA ATOMIZADORES SERIE TREND PLUS

	CÓDIGO	DESCRIÇÃO	
	sar 200	<b>Comando eléctrico</b> independente direita e esquerda com válvula de regulação de pressão manual	
	sar 306	<b>Comando eléctrico</b> independente direita e esquerda com regulação de pressão eléctrica e fecho geral	
	sar 22	<b>Kit alto e baixo volume</b> (duplos jactos em latão) 800 Lts.	
	sar 23	<b>Kit alto e baixo volume</b> (duplos jactos em latão) 1000 Lts.	
	sar 119	<b>Kit alto e baixo volume</b> (duplos jactos em latão) 1500/2000 Lts.	
	tr 16	<b>Recuperador de ar</b>	
	sar 251	Par de <b>deflectores</b> superiores c/ jacto integrado Ø 720 mm	
	sar 99	Par de <b>deflectores</b> superiores c/ jacto integrado Ø 820 mm	
	sar 97	Par de <b>deflectores</b> superiores c/ jacto integrado Ø 920 mm	
	sar 101	Rodas 10.0/80-12 em lugar da 205/60-15 para 800 Lts.	
	sar 102	Rodas 26x12.00-12 Garden em lugar da 205/60-15 p/ 800 Lts.	
	sar 153	Rodas 10.0/75-15 em lugar da 10,0/80-12 para 1000 Lts.	
	sar 154	Rodas 26x12.00-12 em lugar da 10,0/80-12 para 1000 Lts.	
	sar 65	Rodas 11.5/80-15.3 em lugar da 10.0/75-15.3 para 1500 Lts.	
	sar 137	Rodas 15.0/55 em lugar da 10.0/75-15.3 para 1500/2000 Lts.	
	sar 714	Rodas 15.0/55 em lugar da 11.5/80-15.3 para 2000/3000 Lts.	