
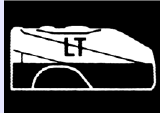







Manuel fialho
ÉVORA
MÁQUINAS AGRÍCOLAS



| | |
|---|--|
|  RAFAL | <h2>NEBULIZADORES REBOCÁVEIS DE 3 LINHAS PARA VINHAS SÉRIE "RAFAL SIX SIDES "</h2> |
|---|--|

| MODELO |  |  |  |  | ABERTURA BRAÇOS | |
|---------------|---|---|---|--|--------------------|--|
| RF 156 | 1500 | 180 | 10,75/15 | 2 + PM | Hidráulica | |
| RF 206 | 2000 | 180 | 11,5/80 | 2 + PM | Hidráulica | |

EQUIPAMENTO STANDARD:

Reservatório em polietileno. **Chassis** zincado a quente. **Multiplicador** de engrenagens. **Bomba** de membranas ou pistons. Alta e baixa pressão em simultâneo. **Filtro** auto-limpante. **Pé de apoio** com roda. **Elevação hidráulica** através de 1 efeito duplo do tractor. **Abertura e fecho** da barra através de 1 efeito duplo de ligação ao tractor. **Manómetro** ISO Ø 63 mm. **Agitador** turbomix de 750 l/min. **Reservatório** para lavagem do circuito. **Premixer** automático. Cardan.

ACESSÓRIOS OPCIONAIS PARA NEBULIZADORES

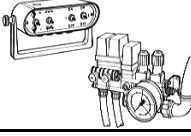



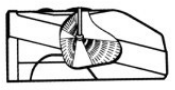

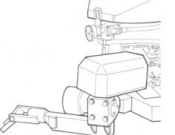
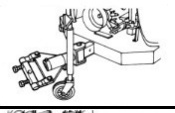
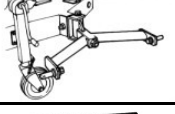
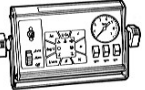
| CÓDIGO | DESCRIÇÃO | |
|--------|---|---|
| RF 303 | ELECTRIC PACK 1 | |
| | Elektroil 3 com comando para : Abertura dos braços independente | Elektro Controle 5 c/ comando para : 4 electroválvulas , 1 por sector |
| | Elevação | Electroválvula reguladora de pressão |
| | | Electroválvula corte geral ON / OFF |
| RF 304 | ELECTRIC PACK 2 | |
| | Elektroil 5 com comando para : Abertura dos braços independente | Elektro Controle 5 c/ comando para : 4 electroválvulas , 1 por sector |
| | Elevação | Electroválvula reguladora de pressão |
| | Alargamento dos braços independente | Electroválvula corte geral ON / OFF |
| RF 305 | ELECTRIC PACK 3 | |
| | Elektroil 7 com comando para : Abertura dos braços independente | Elektro Controle 5 c/ comando para : 4 electroválvulas , 1 por sector |
| | Elevação | Electroválvula reguladora de pressão |
| | Alargamento dos braços independente | Electroválvula corte geral ON / OFF |
| | Geometria variável independente | |



Manuel fialho
ÉVORA
MÁQUINAS AGRÍCOLAS



ACESSÓRIOS OPCIONAIS PARA NEBULIZADORES

| | CÓDIGO | OPCIONAIS | |
|---|---------|--|--|
|  | RF 312 | Comando eléctrico de 2 electroválvulas, fecho geral eléctrico , regulação de pressão eléctrica e manómetro de Ø 100 mm | |
| | RF 313 | Comando eléctrico de 4 electroválvulas, fecho geral eléctrico , regulação de pressão eléctrica e manómetro de Ø 100 mm | |
|  | RF 241 | Suplemento "Oleomatic 3", elevação hidráulica, abertura e fecho dos braços independente com Joy Stick na cabina | |
| | RF 242 | Suplemento "Oleomatic 5", elevação hidráulica abertura e fecho dos braços independente e geometria variável dto./esq. (ou alargamento dos braços RF 243), c/ Joy Stick na cabina | |
|  | RF 291 | Suplemento terceira mão em cada sector da barra | |
| | RF 292 | Suplemento terceira e quarta mão em cada sector da barra | |
|  | RF 310 | Depreciação por série de jactos "NAK" pneumáticos em lugar dos difusores de série em cerâmica calibrada . | |
|  | sar 172 | Suplemento jacto rotativo 360°, para lavagem do reservatório | |
|  | sar 101 | 10.0/80-12 em lugar de 205/60-15 para 600/800 Lts. | |
| | sar 102 | 26x12.00-12 GARDEN em lugar de 205/60-15 p/ 600/800 Lts | |
| | sar 154 | 26x12.00-12 em lugar de 10.0/80-12 para 1000 Lts. | |
| | sar 153 | 10.0/75-15,3 em lugar de 10.0/80-12 para 1000 Lts. | |
| | sar 65 | 11.5/80-15.3 em lugar de 10.0/75-15,3 para 1500 Lts | |
| | sar 137 | 15.0/55 em lugar de 10.0/75-15,3 para 1500 Lts. | |
| | sar 176 | 15.0/55 em lugar de 11.5/80-15,3 para 2000 Lts. | |
|  | sar 06 | Lança giratória de engrenagens (cardam trabalha sempre direito, seja qual for a inclinação do tractor) p/ 1000 Lts. | |
| | sar 168 | Lança giratória de engrenagens (cardam trabalha sempre direito, seja qual for a inclinação do tractor) p/ 1500-2000 Lts. | |
|  | sar 43 | Barra puxo giratória central para 600/800 Lts. | |
| | sar 44 | Barra puxo giratória central para 1000 Lts. | |
| | sar 61 | Barra puxo giratória central para 1500/2000 Lts. | |
|  | sar 169 | Barra puxo giratória triângulo para 600/800 Lts. | |
| | sar 170 | Barra puxo giratória triângulo para 1000 Lts. | |
| | sar 171 | Barra puxo giratória triângulo para 1500/2000 Lts. | |
|  | RF 269 | Computador com display digital e regulação completamente automática da distribuição em litros / hectare | |