




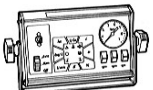
MODELO	LT				ALTURA DO TUNEL	
STP 01	600	2	215 l/min	KW 33	180 cm	
STP 02	800	2	215 l/min	KW 33	180 cm	
STP 03	600	2	215 l/min	KW 33	240 cm	
STP 04	800	2	215 l/min	KW 33	240 cm	

EQUIPAMENTO STANDARD:

- Reservatório em polietileno.
- Reservatório para lavagem do circuito.
- Chassis zincado a quente
- Turbina centrífuga de alto rendimento.
- Painéis recuperadores flutuantes em polietileno
- Regulação em altura e largura dos painéis com comando electrohidráulico
- Comandos eléctricos para o tratamento independentes + regulação de pressão
- Lança giratória de engrenagens (o cardam trabalha sempre direito, seja qual for a inclinação do tractor).
- Premixer automático.
- Cardam

PONTOS FORTES

1. Forte redução de litros / hectare
2. Recuperação graças aos painéis de grande parte do produto
3. Uma lamina de ar PATENTEADA impede a saída da mistura química de dentro dos painéis e acentua a economia de produto
4. Possibilidade de tratar mesmo em dias de vento

	CÓDIGO	OPCIONAIS	
	sar 322	Computador com display digital e regulação completamente automática da distribuição em litros / hectare	