





Manuel fialho
ÉVORA
MÁQUINAS AGRÍCOLAS

2010





	CABEÇA F 1 MINI RETROS E MINI CARREGADORAS ATÉ 3000 Kg	
---	---	---

MODELO	LARGURA TRABALHO	CAUDAL L / minuto	PREÇÃO MAXIMA	Nº FACAS	Kg	
T - 600	600 mm	40	220 bar	24	192	

Características :

- Chassis em chapa anti desgaste de 4 mm de espessura
- Rotor tubular de facas em Y
- Rolamentos do rotor de alta velocidade
- Motor hidráulico de engrenagens directo ao rotor
- Tela de borracha para protecção anti projecção
- Modelo construído segundo normativa CE
- Indicadores de segurança visíveis ao operador
- **Fornecido sem tubos .**

OPCIONAIS	
Rolo	
Acoplamento	

	CABEÇA F 2 MINI RETROS E MINI CARREGADORAS De 3500 a 6000 Kg	
---	---	---

MODELO	LARGURA TRABALHO	CAUDAL L / minuto	PREÇÃO MAXIMA	Nº FACAS	Kg	
T - 600	600 mm	75	250 bar	24	210	
T - 800	800 mm	75	250 bar	32	245	
T - 1000	1000 mm	75	250 bar	40	260	
T - 1200	1200 mm	75	250 bar	48	298	

Características :

- Chassis em chapa anti desgaste de 6 mm de espessura
- Rotor de facas ou facas com grilhete
- Transmissão com 3 correias SPBX
- Rolamentos do rotor de alta velocidade
- Motor hidráulico de engrenagens
- Dupla cortina de correntes anti projecção
- Patins
- Modelo construído segundo normativa CE
- Indicadores de segurança visíveis ao operador
- **Fornecido sem tubos .**

OPCIONAIS	
Pata de apoio	
Rolo traseiro	
Acoplamento	

Esta tabela anula todas as anteriores e poderá ser alterada sem aviso prévio.
Os preços estão sujeitos a IVA a taxa legal em vigor.